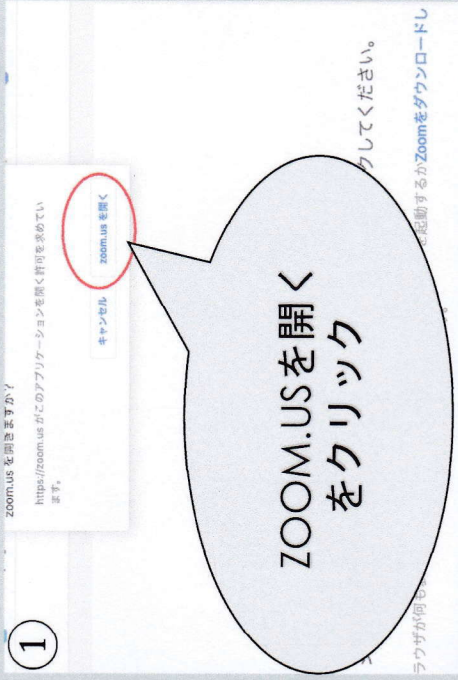


zoom入室方法/PC版

URLから入室する場合

①



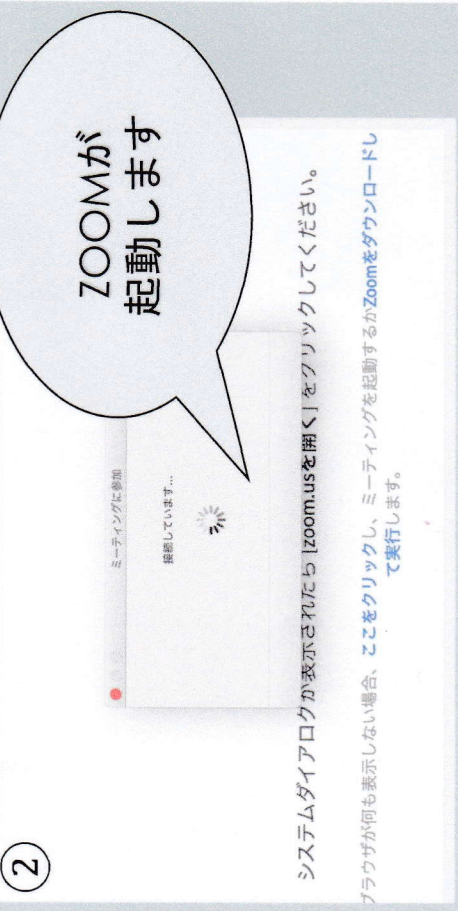
zoom.us を開きますか？
https://zoom.us がこのアプリケーションウィンドウを開く許可を求めています。

キャンセル zoom.usを開く

ZOOM.USを開くをクリック

システムダイアログが表示されたら「zoom.usを開く」をクリックしてください。
ブラウザが何も表示しない場合、ここをクリックし、ミーティングを起動するかZoomをダウンロードして実行します。

②



ミーティングに参加
接続しています...

ZOOMが起動します


ミーティングパスワード:

パスワード:

参加

アイコンから入室する場合

①

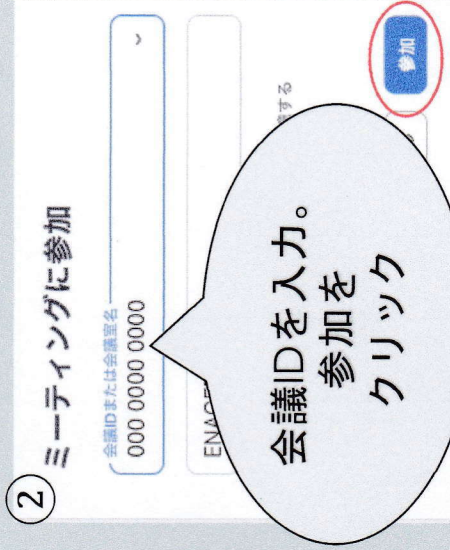


Zoom

ミーティングに参加

ミーティングに参加をクリック

②



ミーティングに参加

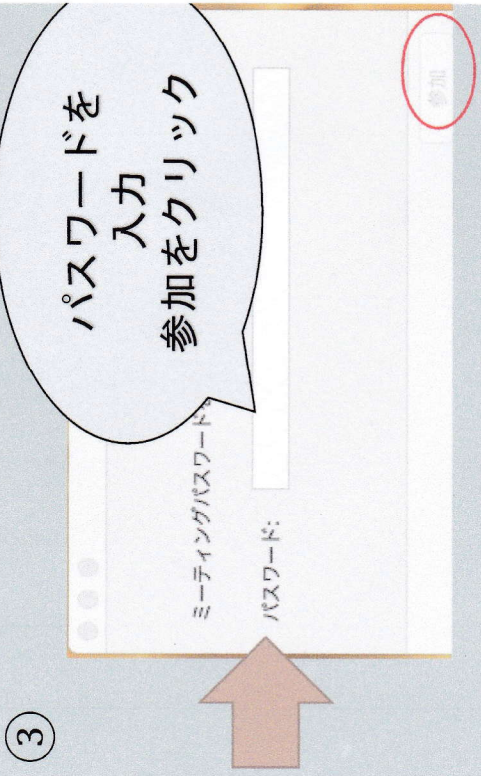
会議IDまたは会議室名
000 0000 0000

ENFORCE

参加

会議IDを入力。参加をクリック

③



ミーティングパスワード:

パスワード:

参加

パスワードを入力参加をクリック

※なるべくPCでのご参加をお願い致します。但し、PCにカメラが搭載されていない場合はスマホ・タブレットでのご参加を推奨致します。